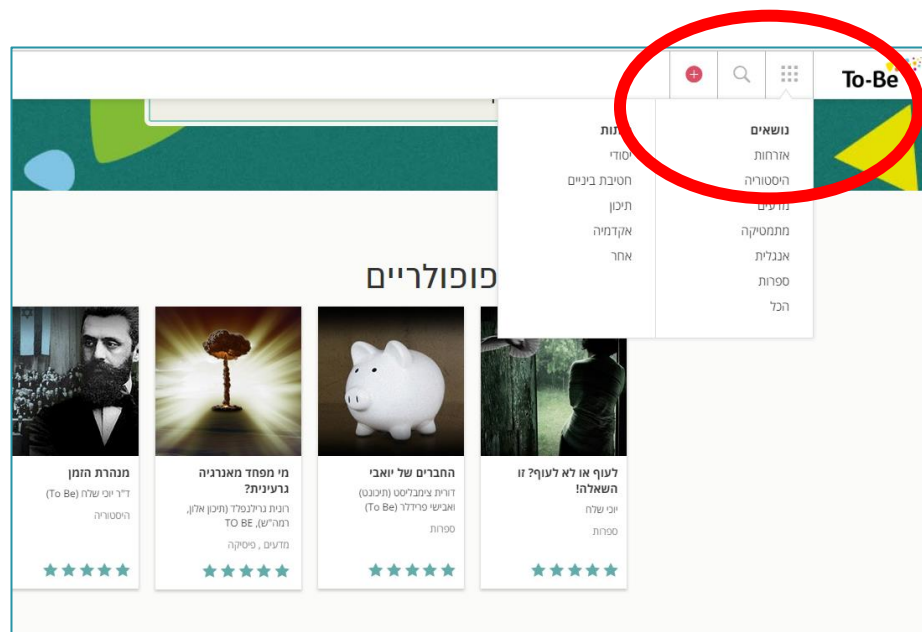


מדריך: איך להפעיל משחק קיים

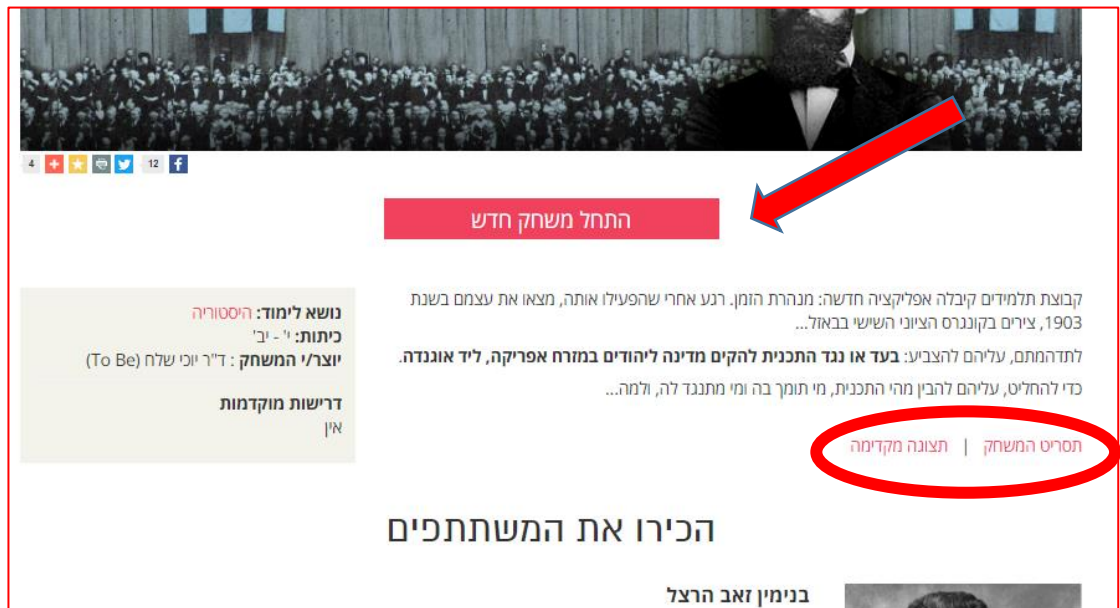
כניסה לאתר To-Be ובחירת משחק

1. היכנסו לאתר [/http://www.to-be.co.il](http://www.to-be.co.il)

2. בחרו משחק מתוך הגלריה. תוכלו לבצע חיפוש פנימי לפי מילת מפתח, שם יוצר/ת המשחק או לפי קטגוריות. המשחקים נכתבו על ידי כותבים שונים (מורים, תלמידים, מרצים, ועוד). הם שונים זה מזה בסגנונם וברמתם.



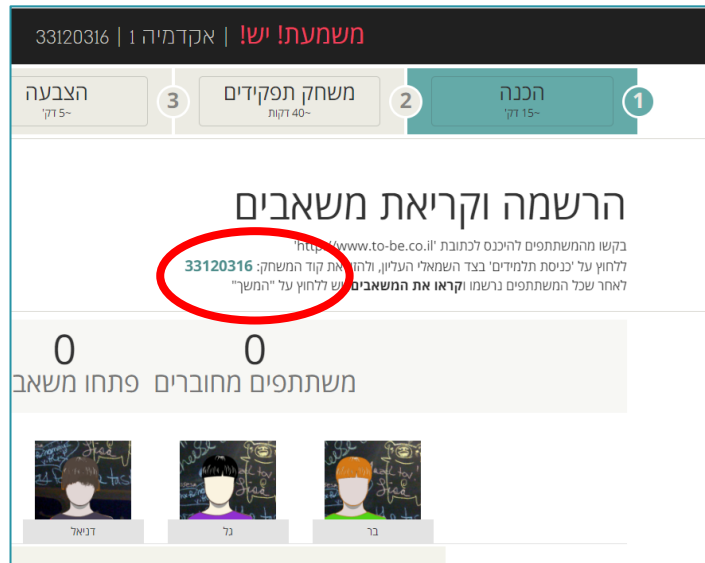
3. בחרתם משחק? קראו את "תסריט המשחק", ממנו תוכלו ללמוד על מהלך המשחק ועל ההנחיות שיקבלו המשתתפים במהלכו. כמו כן תוכלו להתרשם מה"משאבים" (חומרי קריאה ועזר למשתתפים) שיעמדו לרשות המשתתפים.
4. לחצו על "תצוגה מקדימה" – זוהי סימולציה להפעלת המשחק. כך תוכלו להתאמן ולהבין כיצד יש להפעיל את המשחק בכיתה.
5. לאחר שבחרתם משחק, לחצו על "התחל משחק חדש" (הלחצן האדום המסומן בחץ)



6. הכניסו כתובת מייל וסיסמה ולחצו "המשך". המשחק יעבור לדף "המשחקים שלי" – הדף האישי שלכם באתר, שבו יופיעו כל המשחקים שתרוצו לשחק.
7. הודיעו למשתתפים מתי יתקיים המשחק והאם יש דרישות מוקדמות. בתאריך שנקבע היכנסו לדף "המשחקים שלי" וחפשו בו את המשחק.

הפעלת המשחק בכיתה

1. היכנסו לאתר דרך "כניסה/הרשמה"
2. היכנסו לדף "המשחקים שלי" תחת הכותרת "משחקים חדשים" ומצאו את המשחק.
3. לחצו על "הפעלת המשחק" ותגיעו ללוח הבקרה שלכם.
4. בקשו מהמשתתפים להיכנס דרך "התחל משחק"
5. בלוח הבקרה תמצאו את קוד המשחק, מסרו אותו למשתתפים ועקבו אחר ההוראות.



6. עקבו אחר ההוראות והתחילו את המשחק. לוח הבקרה שלכם יאפשר לכם:
- א. לעקוב אחר השימוש של המשתתפים במשאבים העומדים לרשותם לצפות בדיונים של כל קבוצה
 - ב. להוסיף הודעות אישיות או כלליות
 - ג. להוסיף "פרסים" למשתתפים המצטיינים
 - ד. להוסיף דקות משחק לפי הצורך
 - ה. לסיים את המשחק ולהמשיך להצבעה (אם יש הצבעה)



קוד המשחק

הוספת זמן

צפייה בדיונים
ואפשרות להוסיף
הודעות ופרסים

לאחר סיום המשחק

בתום המשחק ניתן לנהל דיון בכיתה:

1. על פי ה"נקודות לדיון" וכן על פי הדברים שעלו מן המשחק. ניתן להשוות בין טענות המשתתפים שגילמו דמות זרה, להשוות בין דמויות שונות ונקודות המבט שלהן, לדון בתוצאות ההצבעה ועוד ועוד

2. לחשוף בפני התלמידים את חבריהם לקבוצה

כמו כן, ניתן לקרוא את הטקסט של הדיונים לצורך הערכה:

1. מצאו את המשחק בדף "המשחקים שלי"

2. לחצו על "צפה בדיון" ובחרו את קבוצת הדיון. ניתן להדפיס כקובץ PDF